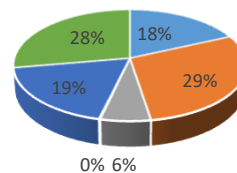


<b>REFERÊNCIA</b>	<b>julho-22</b>	
-------------------	-----------------	--

<b>RECEITAS</b>	<b>ATE O MES</b>	<b>NO MES</b>
1 . Contribuições Ativos/Inativos	1.101.757,28	139.918,57
2 . Remuneração dos Investimentos	1.768.436,54	36.822,15
3 . Compensação Financeira c/ RGPS	373.564,71	54.810,57
4 . Outras receitas	8.607,93	210,19
5 . Contribuições Patronais	1.118.904,02	143.388,16
6 . Aportes Periódicos	1.678.343,19	214.192,06

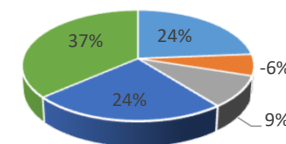
<b>Total - RECEITAS</b>	<b>6.049.613,67</b>	<b>515.697,40</b>
-------------------------	---------------------	-------------------

RECEITAS (até o mês)



- Contribuições Ativos/Inativos
- Remuneração dos Investimentos
- Compensação Financeira c/ RGPS

RECEITAS (do mês)

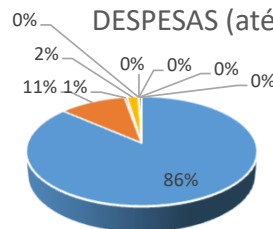


- Contribuições Ativos/Inativos
- Remuneração dos Investimentos
- Compensação Financeira c/ RGPS

<b>DESPESAS</b>	<b>ATE O MES</b>	<b>NO MES</b>
7 . Proventos	5.211.608,05	701.314,08
8 . Pensões	652.622,41	89.468,20
9 . Vencimentos e Vantagens fixas	25.366,33	3.103,70
10 . Sentenças judiciais	109.825,80	15.689,40
11 . Compensação	3.845,66	-
12 . Diárias	1.704,41	-
13 . Serviço de Terceiros PJ	1.470,40	1.220,40
14 . Serviço de Informática	2.340,66	393,00
15 . Compensação	24.689,18	4.003,21

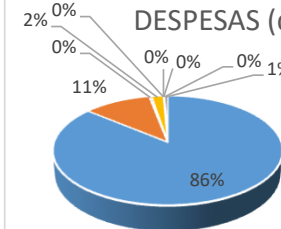
<b>Total - DESPESAS</b>	<b>6.033.472,90</b>	<b>815.191,99</b>
-------------------------	---------------------	-------------------

DESPESAS (até o mês)



- Proventos
- Pensões
- Vencimentos e Vantagens fixas
- Sentenças judiciais

DESPESAS (do mês)



- Proventos
- Pensões
- Vencimentos e Vantagens fixas
- Sentenças judiciais

16 Total - Receitas Financeiras	4.371.270,48	301.505,34
17 Total - Despesas Financeiras	6.033.472,90	815.191,99

<b>Resultado Financeiro</b>	<b>- 1.662.202,42</b>	<b>- 513.686,65</b>
-----------------------------	-----------------------	---------------------